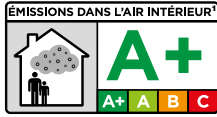


SYSTÈME D'ÉTANCHÉITÉ

ACCESSOIRES: BANDES, MANCHETTES ET ANGLES POUR ÉTANCHÉITÉ



DESCRIPTION

Système complet pour réaliser tous travaux d'étanchéité sous carrelage, composés de différents accessoires tels que : bandes, manchettes et angles.

Facile et rapide à mettre en œuvre, ils s'appliquent sur la plupart des supports en sol et mur.

AVANTAGES

- Usage universel (intérieur / extérieur)
- Etanchement fiable
- Bonnes propriétés adhésives
- Résistances aux variations de température -30°C à +90°C
- Résistant aux pressions hydrostatiques

MISE EN ŒUVRE

Note: Ce qui suit est une description typique de l'application. Dans le cas d'autres paramètres du chantier, contacter notre service technique.



Contrôle
du support



Température
de mise
en œuvre

DOMAINE D'EMPLOI

DESTINATION

- Etanchéité sous carrelage pour murs et sols intérieurs et extérieur
- Tous locaux intérieurs humides privatifs ou collectifs

Supports

MURAL INTÉRIEUR ET EXTÉRIEUR

Béton banché ou préfabriqué.
Enduit base ciment.
Plaques de plâtre cartonnées.
Cloison de carreaux, de plâtre et briques de terre cuite.
Bloc de béton cellulaire.
Enduit monocouche.
Panneaux de polystyrène revêtus (CERMIPLAK).
Ancienne peinture.
Ancien carrelage.
Pierre naturelle



SOL INTÉRIEUR ET EXTÉRIEUR

Dallage sur terre plein.
Planchers béton, dalles ou chapes.
Chape anhydrite, chape sèche
Sur ancien revêtement céramique.
Panneaux en bois
Mortier de réparation
Enduit de lissage de sol (ragréage)

PRODUITS COMPLÉMENTAIRES








Colle de montage CERMITHANE.



	ACCESSOIRES D'ÉTANCHÉITÉ	CARACTÉRISTIQUES CARACTÉRISTIQUES
	BANDE D'ÉTANCHÉITÉ AR12C	<ul style="list-style-type: none"> • Partie centrale en caoutchouc imperméable • Pontage des parties angulaires et points singuliers <p>Composition Tissu polyester extensible Largeur 12 cm Longeur 10 mètres</p>
	BANDE D'ÉTANCHÉITÉ BAS04 BANDE D'ÉTANCHÉITÉ BAS10	<ul style="list-style-type: none"> • Pontage de différents supports • Haute flexibilité et autocollante <p>Composition Bande butyle sur non tissé PP Dimension BAS04 4 cm x 25 mètres Dimension BAS10 10 cm x 10 mètres / 10 cm x 50 mètres</p>

Scanner le QR code pour accéder à la page web du produit et avoir toutes les informations complémentaires



	ACCESSOIRES D'ÉTANCHÉITÉ	CARACTÉRISTIQUES
	ANGLE D'ÉTANCHÉITÉ INTÉRIEUR	<ul style="list-style-type: none"> • Angle préformé - Partie centrale en caoutchouc • Pontage parfait des angles rentrants <p>Composition Tissé en PES avec caoutchouc nitrile butadiène Dimension Largeur: 120 mm, épaisseur: 0,2-0,3 mm Couleur Gris</p>
	ANGLE D'ÉTANCHÉITÉ EXTÉRIEUR	<ul style="list-style-type: none"> • Angle préformé - Partie centrale en caoutchouc • Pontage parfait des angles sortants <p>Composition Tissé en PES avec caoutchouc nitrile butadiène Dimension largeur: 120 mm, épaisseur: 0,2-0,3 mm Couleur Gris</p>
	ANGLE D'ÉTANCHÉITÉ INTÉRIEUR AUTOCOLLANT	<ul style="list-style-type: none"> • Angle préformé - Autocollant • Pontage parfait des angles rentrants <p>Composition Polypropylène doublé de non tissé Dimension largeur: 120 mm, épaisseur: 0,5 mm Couleur Gris</p>
	ANGLE D'ÉTANCHÉITÉ EXTÉRIEUR AUTOCOLLANT	<ul style="list-style-type: none"> • Angle préformé - Autocollant • Pontage parfait des angles sortant <p>Composition Polypropylène doublé de non tissé Dimension Largeur: 120 mm, épaisseur: 0,5 mm Couleur Gris</p>
	MANCHETTE D'ÉTANCHÉITÉ	<ul style="list-style-type: none"> • Résiste à la pression hydrostatique et nombreux produits chimiques • Pontage parfait des passages de tuyauteries <p>Composition Tissé en PES avec caoutchouc nitrile butadiène Dimension 12 x 12 cm Diamètre Ø 8 mm / Ø 14 mm</p>
	MANCHETTE D'ÉTANCHÉITÉ AUTOCOLLANTE	<ul style="list-style-type: none"> • Manchette autocollante • Pontage parfait des passages de tuyauteries <p>Composition Tissé en PES avec caoutchouc nitrile butadiène Dimension 12 x 12 cm Diamètre Ø 14 mm</p>
	BANDE D'ÉTANCHÉITÉ BAIGNOIRE / DOUCHE	<ul style="list-style-type: none"> • Etanchement fiable de baignoire et receveur de douche <p>Composition Tissu avec bande butyle à l'extrémité autocollante Largeur 12 cm Longueur 5 mètres</p>

Ce document technique peut faire l'objet de mise à jour, il est de la responsabilité de l'utilisateur de contrôler systématiquement si une version plus récente est disponible sur notre site www.cermix.ch. Il est de la responsabilité de l'applicateur de contrôler la compatibilité des produits retenus et son chantier. Des essais peuvent être réalisés au préalable pour valider le bon comportement des produits. Notre Assistance Technique est à votre disposition au + 41 22 354 20 60. Les conseils qui y sont prodigués ne prévalent pas sur les responsabilités de l'entreprise de pose.