


OUTILLAGE


OUTILLAGE COLLE




LES SPATULES MÉTALLIQUES EN ACIER GALVANISÉ

	V0 : Denture triangulaire de 1 mm pour appliquer la colle CERMITAK PLUS.
---	---



	V2 : Denture triangulaire de 2 mm pour appliquer la colle CERMIFACE. Voir F.T. CERMIFACE.
---	--






	V4/2 : Denture triangulaire tronquée de 4 mm pour appliquer l'enduit d'étanchéité CERMIPROOF ST.
---	---

	U6 : Denture carrée de 6 mm	
	U9 : Denture carrée de 9 mm	



LES TALOCHES CRANTÉES INOX

Un inox de grande qualité pour éviter l'oxydation.
Un manche dont l'ergonomie lui assure une parfaite prise en main.

	U6 : Denture carrée de 6 mm	
	U9 : Denture carrée de 9 mm	
	Denture en 1/2 lune de 20 mm	

OUTILLAGE SEAU

SEAUX

Modèles disponibles pour doser ou mélanger nos produits de Ragréages, Colles ou Jointoiments

Seau mélangeur	
Seau doseur	

OUTILLAGE ROULEAU

ROULEAU D'APPLICATON

Rouleau pour appliquer le primaire d'accrochage pour supports non absorbants CERMIPRIM RAPID.	
---	---

OUTILLAGE BROSSSE

CERMIBRUSH

Brosse pour appliquer les enduits d'imperméabilisation CERMIPROOF FC et CERMIPROOF FLEX.	
--	---

Ce document technique peut faire l'objet de mise à jour, il est de la responsabilité de l'utilisateur de contrôler systématiquement si une version plus récente est disponible sur notre site www.cermix.ch. Il est de la responsabilité de l'applicateur de contrôler la compatibilité et l'adéquation des produits pour la réalisation des travaux. Des essais peuvent être réalisés au préalable pour valider le bon comportement des produits.