



CERMIGRIP

GRUNDIERUNG FÜR NEUBAU UND RENOVIERUNG - NICHT SAUGENDE UNTERGRÜNDE



 Milchig rosa Flüssigkeit.



BESCHREIBUNG

Grundierung auf Wasserbasis, lösungsmittelfrei, besonders geeignet zur Verbesserung der Mörtelhaftung auf neuen Untergründen oder bei Renovierungen auf nicht saugende Untergründe.

VORTEILE

- Verbessert die Haftung von Mörteln
- Einkomponentig
- Lösungsmittelfrei
- Gebrauchsfertig

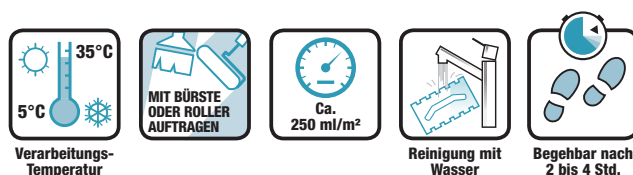
ANWENDUNGSBEREICH

Dichte **UNTERGRÜNDE**

	Innen	
	Wand	Boden
Fußbodenheizungen		x
Holz	x	x
Fliesen	x	x
Semiflexible Kunststoffbeläge		x
Klebstoff Resten	x	x
Asphaltestrich		x
Bodenanstriche		x
Andere Untergründe	Kontaktieren Sie uns	

VERARBEITUNG

Hinweis: Nachfolgend finden Sie eine typische Verarbeitungsbeschreibung. Bei anderen Baustellenbedingungen wenden Sie sich an unseren technischen Dienst.



ERSTEN PRÜFUNG DES UNTERGRUNDES

Prüfen Sie vor der Ausführung, je nach der zu erwartenden Arbeit, die korrekte Haftung der alten Beläge.

BENÖTIGTE WERKZEUGE

Roller, Bürste oder Pinsel.

VORBEREITUNG DES UNTERGRUNDS

Gesunder, sauberer, kohäsiver, staubfreier, trockener Untergrund, frei von Öl oder von losen Bestandteilen.

Dazu, kratzen, bürsten, abstauben (Besen + Staubsauger), waschen, und bei Bedarf spachteln.

Führen Sie die notwendigen Reparaturen durch, nachdem Sie beispielsweise die schlecht haftenden Fliesen entfernt haben.

Bodenanstriche anschleifen, um lose Farbe zu entfernen.

Achten Sie bei Holz auf gute Stabilität und verschrauben der Platten oder Holzdielen.

VORBEREITUNG DES PRODUKTS

Produkt vor Gebrauch erneut mischen, bis eine homogene Masse entsteht.

ANWENDUNG

Tragen Sie das Produkt mit einer Rolle, Bürste oder einem Pinsel in einer regelmäßigen dünnen Schicht auf.

OBERFLÄCHENAUSFÜHRUNG

Der Auftrag von Spachtel, Mörtel und Abdichtung muss auf einem trockenen Produkt spätestens 24 Stunden nach der Grundierung erfolgen. In dieser Zeit sollte der Boden nicht betreten werden.



ANWENDUNGSBEDINGUNGEN

Stellen Sie sicher, dass kein Wasser / keine Zugluft und keine direkte Sonneneinstrahlung vorhanden ist.

Verarbeitungstemperaturen: +5 bis 35°C

Trocknungszeit: Ungefähr 2 bis 4 Std.

Schützen Sie den Anwendungsbereich vor Regen, Frost und übermäßiger Hitze.

Werte bei 23°C und 50% relativer Luftfeuchtigkeit im Labor. Die Verarbeitbarkeit des Produkts und die Trocknungszeiten sind bei heißen Temperaturen kürzer und bei niedrigen Temperaturen länger.

REINIGUNG UND PFLEGE

Werkzeuge vor dem Aushärten des Produkts mit Wasser reinigen.

ANMERKUNGEN

Nicht auf porösen Untergründen anwenden.

TECHNISCHE INFORMATIONEN**ERSCHEINUNG – ZUSAMMENSETZUNG**

Wässrige Emulsion mit Copolymeren aus Kunstharzen, Pigmenten, mineralischen Zuschlägen und speziellen Bindemitteln.

VERBRAUCH

250 ml/m² in 1 Schicht

TECHNISCHE DATEN

Nicht Brennbar

Dichte: 1,05

VERPACKUNGSEINHEIT

Eimer mit 5 Litern: 90 pro Palette

Eimer mit 10 Litern: 48 pro Palette

LAGERUNG & AUFBEWAHRUNG

1 Jahr in Originalverpackung, vor Feuchtigkeit, Frost und Sonneneinstrahlung geschützt

SICHERHEITSVORKEHRUNGEN

- EMISSIONEN IN DIE INNENRAUMLUFT⁽¹⁾: Angaben zum Emissionsniveau flüchtiger Substanzen in die Innenraumluft, die beim Einatmen giftig sein können, auf einer Skala von A+ (sehr geringe Emissionen) bis C (hohe Emissionen).
- Lesen Sie das Sicherheitsdatenblatt auf der Website www.cermix.ch oder auf Anfrage bei CERMIX Schweiz.
- Immer persönliche Schutzausrüstung gemäß den geltenden Richtlinien und Gesetzen tragen.
- Inhalt / Eimer lokal / regional / national / international vorschriftsmäßig entsorgen.



Bei Renovierung



Verlegen auf Holz: In Verbindung mit de Faserarmierten Ausgleichmassen RAGRENOV S30 oder RAGREFOR

Dieses technische Dokument kann jederzeit aktualisiert werden; der Anwender ist verantwortlich, sich systematisch zu vergewissern, dass keine neuere Version auf unserer Homepage www.cermix.ch verfügbar ist. Es ist in der Verantwortung des Anwenders, die Verträglichkeit der auf seiner Baustelle verwendeten Produkte zu kontrollieren. Es können vorgängig Tests zur Bestätigung des guten Verhaltens der Produkte vorgenommen werden. Unser technischer Support steht Ihnen unter + 41 22 354 20 60 zur Verfügung. Die erteilten Auskünfte entheben das Verlegeunternehmen keinesfalls seiner Verantwortung.