

WERKZEUGE - REINIGUNG

WERKZEUGE FÜR VERFUGUNG

FUGBRETT

2 Modelle mit für verschiedene Gummiharte, entsprechend der Fugenmörtel.

Schwarzer Fugengummi für alle herkömmlichen Fugenmörtel.	
Fugengummi für Fugenmörtel auf Epoxidharzbasis: EPOSOL 2.0, EPOGLASS 2.0, EPOXY STYL	

ENDBEARBEITUNG-BRETT

Hydro Schwammbrett eingeschnitten mit grösserem Wasseraufnahme-vermögen. Ideal für Endarbeiten.	
Hydro-Schwammbrett „deluxe“ mit sehr saugfähiger Schwamm mit großen Poren. Der geschnittene Schaum optimiert die Reinigung. Sein ergonomischer Griff verbessert den Griff und die Wendigkeit.	
KIT JOINTNET bedeutet 3 in 1. Lieferumfang: – Schwarzer Fugengummi zum Füllen von Fugen. – Schwammbrett für eine perfekte Endbearbeitung. – Hydro-Schwamm zum Reinigen.	
Epoxy-Handbrett für die Epoxyfugenreinigung geliefert mit 2 groben Abwaschpads für Fugenoberfläche	
Auswechsellpads für Epoxy-Handbrett.	
Hydro-Schwamm supersaugend zur Reinigung der Fugen.	

ENDBEARBEITUNG-SPACHTEL

Spachtel für ein schnelles und sauberes Glätten von Silikonfugen.



REINIGUNGSTÜCHER



VORTEILE

Schnelle Reinigung
Hinterlassen keine Rückstände
Nicht aggressiv

ANWENDUNGSBEREICH

Dreifache Anwendung: Reinigt Hände, Werkzeuge, Oberflächen.

Ideal für die Beseitigung von :

- Frischen Flecken von Dicht- oder Klebstoffen,
- Ungehärtetem Polyurethanschaum,
- Ölrückständen,
- Schmiermitteln,
- Tinte sowie Grasflecken,
- Wasser- und Ölflecken.

Zum Reinigen und Auffrischen von Altanstrichen und alten Dichtungsfugen.

Besonders wirksam für Klebemörtel auf Basis von ungehärtetem Epoxidharz.

VORSICHTSMASSNAHMEN

Vorversuche an wenig oder nicht sichtbaren Orten werden dringend empfohlen. Nicht geeignet für bestimmte Kunststoffe, Materialien und empfindliche Textilien.

Nicht auf Oberflächen verwenden, die geklebt oder gekittet werden sollen. Wischen Sie Ihre Hände gründlich ab, bevor Sie empfindliche Oberfläche berühren. Einfache manuelle Verwendung.


VERWENDUNG

- Entfernen Sie die komplette Abdeckung und reißen Sie die Schutzfolie ab.
- Ziehen Sie mit dem 1. Reinigungstuch über den Deckel. Setzen Sie den Deckel wieder auf die Büchse
- Tücher nur bei Bedarf entnehmen.
- Reinigen Sie die Rückstände mit dem feuchten Tuch. Wischen Sie Flecken sofort ab, um optimale Ergebnisse zu erzielen.
- -Um Farbflecken (bis zu 24 Stunden nach dem Auftragen) auf nicht porösen Untergründen zu entfernen, legen Sie ein gefaltetes Tuch über den Fleck und lassen Sie es einige Minuten einwirken, bevor Sie es vorsichtig abwischen.
- Schließen Sie den Deckel nach jedem Öffnen sicher.



WERKZEUGE FÜR KLEBUNG

VERZINKTE ZAHNSPACHTTEL

	V0: Sägezahnung von 1mm für Auftragung des Klebers CERMITAK PLUS.
Siehe technisches Merkblatt CERMIPHONE PLK PLUS	








	V2: Sägezahnung von 2mm für Kleber CERMIFACE. Siehe TD CERMIFACE.	
	V4/2: Dreieckige abgestumpfte Zahnungen von 4mm zum Auftrag der Abdichtungsschlämme CERMIPROOF ST.	
	U6: Quadratzahnung von 6 mm	
	U9: Quadratzahnung von 9 mm	



VERZINKTE KELLE

Von besonders guter Qualität um die Oxydierung zu vermeiden. Ergonomischer Handgriff.

	U6: Quadratzahnung von 6mm	
	U9: Quadratzahnung von 9mm	
	Halbrundezahnung von 20 mm	

WERKZEUGE - EIMER


EIMER

Modelle zum Dosieren oder Mischen unserer Spachtel-, Klebe- oder Fugenmörtel Produkte erhältlich

Anmisch-Eimer	
Dosier-Eimer	


WERKZEUGE - ROLLE

AUFTRAGSROLLE

Rolle zum Auftragen der Grundierung auf nicht saugenden Untergründen CERMIPRIM RAPID.	
---	---

WERKZEUGE - BÜRSTE

CERMIBRUSH

Bürste zum Auftragen der Abdichtungsschlämme CERMIPROOF FC und CERMIPROOF FLEX.	
---	---

Dieses technische Dokument kann jederzeit aktualisiert werden; der Anwender ist verantwortlich, sich systematisch zu vergewissern, dass keine neuere Version auf unserer Homepage www.cermix.ch verfügbar ist. Es ist in der Verantwortung des Anwenders, die Verträglichkeit der auf seiner Baustelle verwendeten Produkte zu kontrollieren. Es können vorgängig Tests zur Bestätigung des guten Verhaltens der Produkte vorgenommen werden. Unser technischer Support steht Ihnen unter + 41 22 354 20 60 zur Verfügung. Die erteilten Auskünfte entheben das Verlegeunternehmen keinesfalls seiner Verantwortung.